



الرؤساء التنفيذيون السعوديون

تعويضات كبار التنفيذيين

في الشركات المدرجة في الأسواق المالية السعودية (تداول / نمو)

(التقرير الثامن)

2025



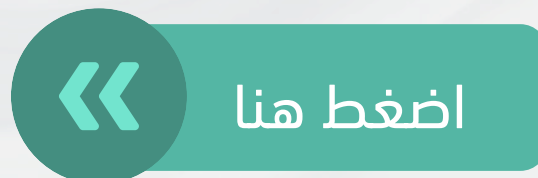
الرؤساء التنفيذيون السعوديون

المقدمة

نلتقيكم هذا العام في إصدارنا الثامن للتقرير السنوي عن تعويضات كبار التنفيذيين في الشركات السعودية المدرجة ، والذي نرصد فيه أبرز ملامح تعويضات هؤلاء القادة خلال العام المنصرم 2025 م ، والذي كان عاماً مكملاً لمسيرة مساهمة القطاع الخاص في نمو الناتج المحلي ، كما شهدت السنة استمراراً في إدراج الشركات السعودية في سوق الأسهم السعودية .

نستعرض في هذا التقرير واقع تعويضات كبار التنفيذيين في الشركات المدرجة في السوق المالية السعودية الرئيسية والموازي خلال العام المنصرم 2025 م ، بأمل أن نوفق في إعطاء صورة شاملة وواقعية للمهتمين .

للاطلاع على التقارير السابقة



www.saudiceos.com/report



الرؤساء التنفيذيون السعوديون

من نحن

منصة تُعنى بشؤون "الرئيس التنفيذي" في السعودية - ساعين إلى أن نكون مصدر إلهام ومعرفة، وتجمعاً للرؤساء التنفيذيين السعوديين.

تأسست تفاعلاً مع الاهتمام المتزايد بقطاع الأعمال في المملكة وقياداته التنفيذية، متفائلون بدور لهم في تحقيق رؤية المملكة 2030.

مستهدفين تقديم محتوى متخصص، ومعلومة مهمة، ورصد أخبار الرؤساء التنفيذيين السعوديين.. وننقل ما يهمه من معلومات وأخبار.



دليل الرؤساء التنفيذيين



أخبار الرؤساء التنفيذيين



خدمات استقطاب كبار التنفيذيين



تقارير دورية خاصة بالقيادات التنفيذية



الرؤساء التنفيذيون السعوديون

خدمة استقطاب كبار التنفيذيين

يسرنا تدشين خدمتنا الجديدة

استقطاب كبار التنفيذيين

تخصصنا



كبار التنفيذيين



الرؤساء التنفيذيين

خدماتنا


للشركات والمنشآت

نسعى إلى مساعدة عملائنا من الشركات و المنشآت بالعمل معهم في الوصول إلى القيادات السعودية القادرة على تحقيق أهدافهم، ونستند في هذا على قاعدة بيانات متميزة، واطلاعنا الخاص على متغيرات أوساط كبار التنفيذيين في المملكة، وهي التي تمكننا من تقديم خدمة مختلفة لعملائنا وفي وقت مناسب.

قيمنا



الخصوصية



العناية



الإتقان

✉ search@saudiceos.com

التعريفات

كبار التنفيذيين

هم المجموعة الأعلى للرواتب في الشركات وتشمل - الرئيس التنفيذي و المدير المالي (غالباً ما بين 5-7 موظفين).

الرئيس التنفيذي

هو من يشغل أعلى منصب تنفيذي في الشركة، ولغرض هذا التقرير تشمل الفئة من يتولى مهام المنصب التنفيذي الأعلى بمسمى مختلف مثل العضو المنتدب، أو المدير العام.

تعويضات

يقصد بها كل المبالغ المالية التي يحصل عليها كبار التنفيذيين في الشريحة المستهدفة مقابل عملهم في المنصب التنفيذي.

المكافآت الثابتة

يقصد بها - في هذا التقرير - إجمالي الرواتب والبدلات والمكافآت العينية، بالإضافة إلى مكافأة نهاية الخدمة، ومكافآت أي من أعضاء الإدارة التنفيذية لقاء عضويته مجلس الإدارة في حال وجد ذلك.

المكافآت المتغيرة

هي إجمالي المكافآت غير الثابتة، وهي غالباً ما تكون مرتبطة بالأداء، مثل المكافآت الدورية والحوافز والمكافآت في شكل أسهم.

قطاع

وضعت شركة تداول تصنيفاً لقطاعات السوق بحيث وزعت الشركات المتداولة عليها ، وتضمنت هيكله قطاعات السوق في تداول قطاعات تمثل المستوى الثاني بحسب المعيار العالمي لتصنيف القطاعات GICs (لغرض هذا التقرير جرى اجتزاء شركات الاسمنت في قطاع مستقل خاص بها خلافاً لما هو معمول به في السوق السعودية).

تمهيد

نستعرض في هذا التقرير واقع تعويضات كبار التنفيذيين في الشركات المدرجة في السوق المالية السعودية " تداول " - بسوقيه الرئيسي ونمو - خلال العام المنصرم 2025 م.

حيث يتضمن التقرير أبرز المعلومات المتوفرة حول التعويضات بمختلف عناصرها ، أملاً في إعطاء رؤية شاملة باختلاف القطاعات التي تعمل فيها، وحرصنا على أن تكون الرؤية من زوايا عدة لتكون واقعية في تقييمها ، ومفيدة للمهتمين في هذا الشأن من المستثمرين والمتخصصين وغيرهم. وقد تكونت الشريحة التي درسناها في هذا التقرير من 333 شركة موزعة على 21 قطاعاً ، ووصل عدد التنفيذيين المشمولين ما لا يقل عن 1,625 تنفيذي يمثلون كبار التنفيذيين في شركاتهم، والتي يشرفون فيها على قيادة شركات بمختلف الأحجام خلال العام 2025 م.

وتسعى الشركات دوماً إلى توفير القياديين المميزين عبر عروض وظيفية تشمل خليط من المغريات المادية والمعنوية، التي تساعد في استقطاب أفضل الكفاءات - حسب قدرتها بالطبع لقيادة طواقمها التنفيذية والتشغيلية، ولا شك أن أبرز هذه المغريات هو العرض المالي، ويشمل العرض المالي - في العادة - مزايا مالية ثابتة مثل الراتب والبدلات، بالإضافة إلى مزايا مالية متغيرة مثل المكافآت والحوافز المشروطة بالأداء.

شريحة الدراسة في التقرير

21



قطاع اقتصادي

333



شركة مدرجة

عدد كبار التنفيذيين

1,625



لأغراض هذا التقرير جرى استبعاد الشركات غير مكتملة البيانات، وعددها 17 شركة .
و 23 شركة في انتظار الإفصاح.و لأغراض المقارنة بين السنوات وغيرها فقد جرى تقدير بعض الأرقام التاريخية بشكل نسبي لبعض الشركات التي لم تتوفر بياناتها التاريخية بشكل كامل .

ملاحم العام

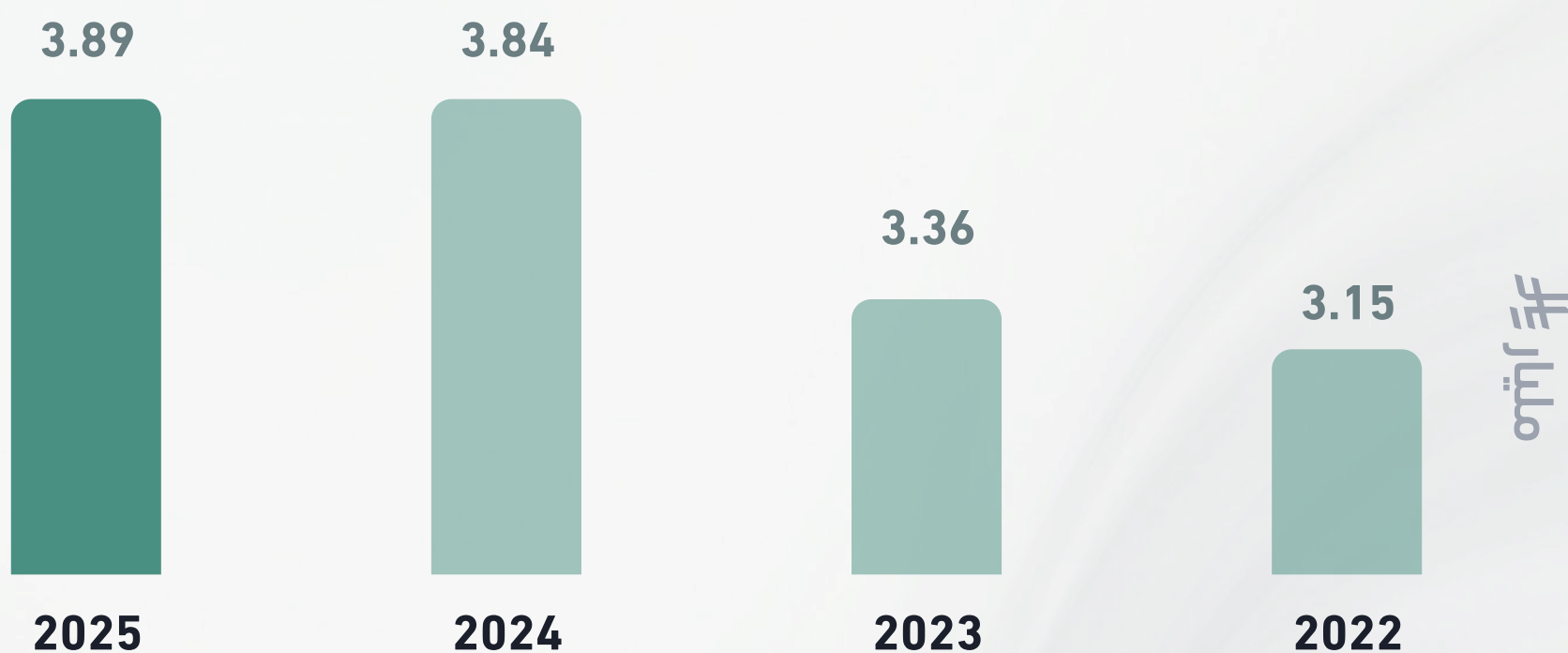
إجمالي التعويضات
للعام 3,889,014,494 ₪

إجمالي التعويضات

معدل تعويضات العضو
للعام 2,393,240 ₪

معدل تعويضات العضو

التطور التاريخي



* الرقم لا يشمل مخصصات نهاية الخدمة أو مكافآت عضوية مجلس الإدارة للتنفيذين.
* لغرض المقارنة الصحيحة، جرى تقدير بعض الأرقام التاريخية بشكل نسبي لبعض الشركات التي لم تتوفر بياناتها التاريخية.

توزيع بنود التعويضات

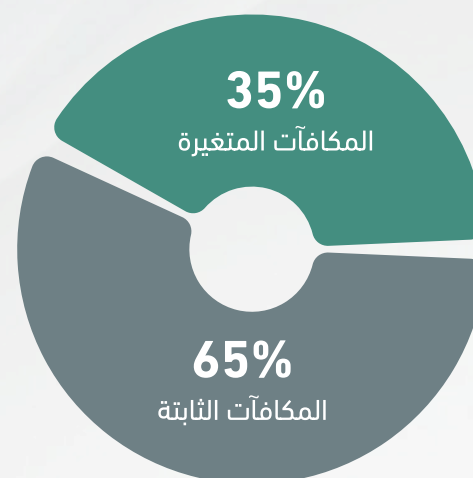
2,103

المكافآت الثابتة



1,508

المكافآت المتغيرة



* تصرف هذه التعويضات للمجموعة الأعلى للرواتب في الشركات، منهم الرئيس التنفيذي والمدير المالي.

إجمالي التعويضات

SAR

القطاعات الأكثر تعويضاً من حيث إجمالي التعويضات



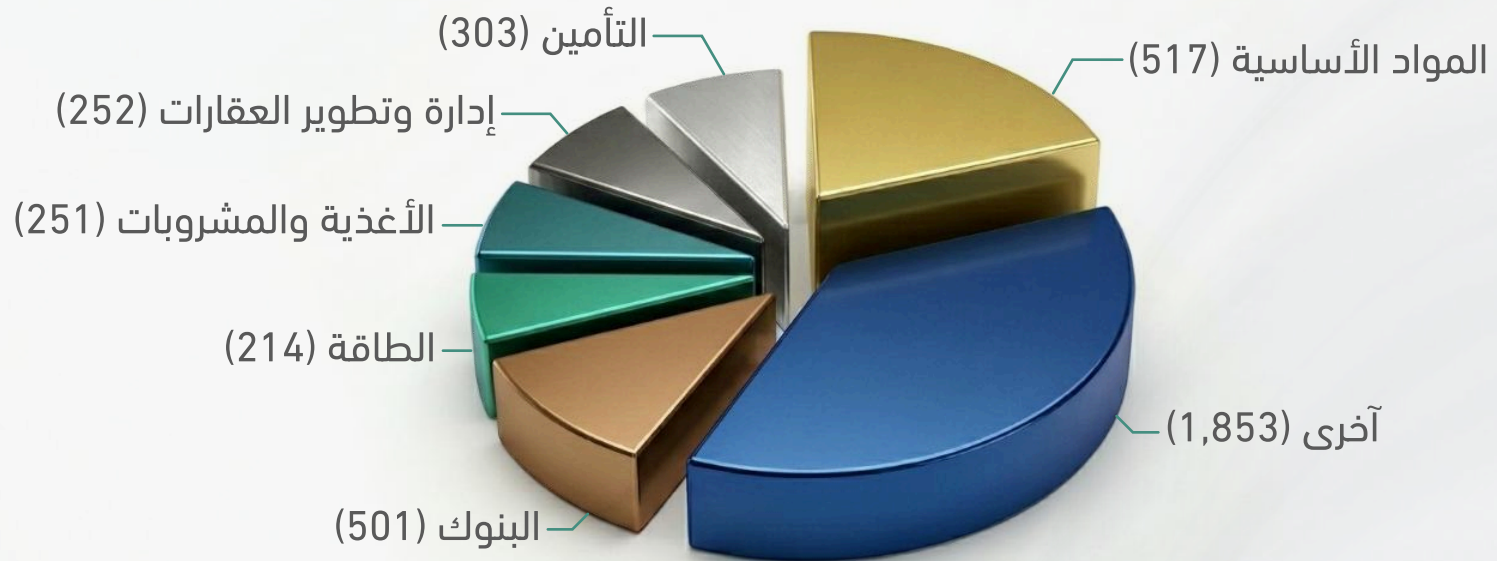
البنوك

500,534,042



المواد الأساسية

516,552,372



 arab national bank
البنك العربي الوطني

العربي

SAR 72,952,000


 أرامكو السعودية
saudi aramco

أرامكو السعودية

SAR 88,648,554


 stc

الاتصالات السعودية

SAR 101,538,843


 Bupa
بوبا العربية

بوبا العربية

SAR 64,845,000


 المملكة
KINODOM

المملكة

SAR 66,936,590


 ADES
ADES Holding
أديس القابضة

أديس القابضة


SAR 70,505,029

معدل تعويضات الفرد

معدل تعويضات الفرد على مستوى الشركات المدرجة

 ▲ 7.2% ارتفاع **2,393,240**

القطاعات الأكثر تعويضاً من حيث معدل تعويضات الفرد من كبار التنفيذيين



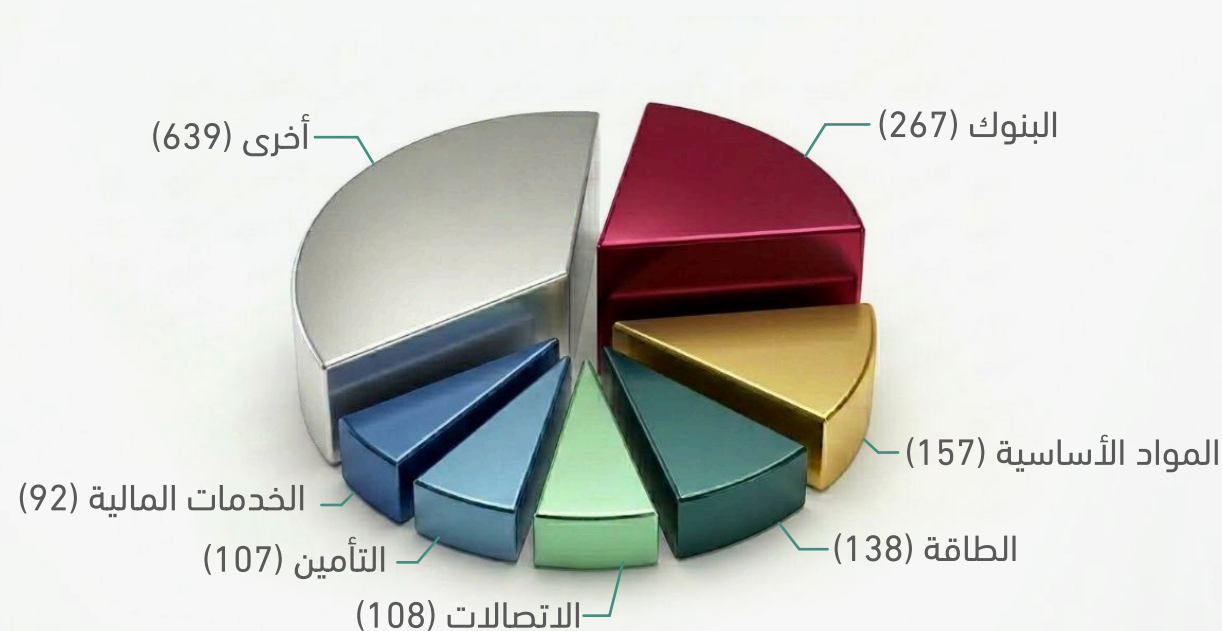
المكافآت المتغيرة

إجمالي المكافآت المتغيرة

▼ 1.58% انخفاض

1,507,976,037


القطاعات الأكثر صرفاً للمكافآت المتغيرة



البنوك

266,663,023


المواد الأساسية

156,946,983

قدمت 213 شركة مكافآت متغيرة لكبار تنفيذيها ، فيما لم تقم بقية الشركات وعددها 120 شركة بذلك ، وكانت هناك 37 شركة قد قدمت في العام 2024 لكنها اجمت عن ذلك في العام 2025.


 أرامكو السعودية

أرامكو السعودية

58,369,245

 أديس القابضة

أديس القابضة

61,008,012


الاتصالات السعودية

74,017,267

 معادن

معادن

43,800,565

 بوبا العربية

بوبا العربية

46,672,000


العربي

49,190,000








التعويضات حسب القطاع

القطاعات المالية، التقنية والعقارية

معدل الفرد 9,625,655 ₪	إجمالي التعويضات 500,534,042 ₪	كبار التنفيذيين 52	البنوك 
معدل الفرد 3,070,573 ₪	إجمالي التعويضات 199,587,236 ₪	كبار التنفيذيين 65	الخدمات المالية 
معدل الفرد 2,463,206 ₪	إجمالي التعويضات 302,974,334 ₪	كبار التنفيذيين 123	التأمين 
معدل الفرد 2,172,747 ₪	إجمالي التعويضات 252,038,639 ₪	كبار التنفيذيين 116	إدارة وتطوير العقارات 
معدل الفرد 8,732,180 ₪	إجمالي التعويضات 174,643,607 ₪	كبار التنفيذيين 20	الاتصالات 
معدل الفرد 1,878,062 ₪	إجمالي التعويضات 105,171,456 ₪	كبار التنفيذيين 56	التطبيقات وخدمات التقنية 
معدل الفرد 3,053,885 ₪	إجمالي التعويضات 88,562,672 ₪	كبار التنفيذيين 29	الإعلام والترفيه 


التعويضات حسب القطاع

قطاعات الصناعة، الموارد والمرافق

معدل الفرد 7,120,331 ₪	إجمالي التعويضات 213,609,924 ₪	كبار التنفيذيين 30	الطاقة 
معدل الفرد 1,710,438 ₪	إجمالي التعويضات 516,552,372 ₪	كبار التنفيذيين 302	المواد الأساسية 
معدل الفرد 1,381,937 ₪	إجمالي التعويضات 193,471,111 ₪	كبار التنفيذيين 140	السلع الرأسمالية 
معدل الفرد 1,347,357 ₪	إجمالي التعويضات 103,746,453 ₪	كبار التنفيذيين 77	الخدمات التجارية و المهنية 
معدل الفرد 2,206,707 ₪	إجمالي التعويضات 105,921,940 ₪	كبار التنفيذيين 48	النقل 
معدل الفرد 3,666,172 ₪	إجمالي التعويضات 131,982,198 ₪	كبار التنفيذيين 36	المرافق العامة 
معدل الفرد 716,754 ₪	إجمالي التعويضات 25,086,383 ₪	كبار التنفيذيين 35	السلع طويلة الأجل 

التعويضات حسب القطاع

قطاعات الاستهلاك والرعاية الصحية

معدل الفرد ر.س 1,957,213	إجمالي التعويضات ر.س 211,379,031	كبار التنفيذيين 108	الرعاية الصحية 
معدل الفرد ر.س 2,585,767	إجمالي التعويضات ر.س 38,786,500	كبار التنفيذيين 15	الأدوية 
معدل الفرد ر.س 2,020,531	إجمالي التعويضات ر.س 250,545,879	كبار التنفيذيين 124	إنتاج الأغذية 
معدل الفرد ر.س 2,659,866	إجمالي التعويضات ر.س 114,374,241	كبار التنفيذيين 43	تجزئة السلع الاستهلاكية 
معدل الفرد ر.س 2,434,563	إجمالي التعويضات ر.س 182,592,209	كبار التنفيذيين 75	تجزئة وتوزيع السلع الكمالية 
معدل الفرد ر.س 1,431,843	إجمالي التعويضات ر.س 154,639,035	كبار التنفيذيين 108	الخدمات الاستهلاكية 
معدل الفرد ر.س 1,002,644	إجمالي التعويضات ر.س 18,047,591	كبار التنفيذيين 18	المنتجات المنزلية والشخصية 

أبرز التغيرات في التعويضات لكبار التنفيذيين

213 شركة زادت تعويضات كبار التنفيذيين لديها

بالاطلاع على الشركات الست الأكثر من حيث نسبة الزيادة في تعويضات كبار تنفيذييها ، نجد أن شركة ميدغلف تصدرت المشهد ، حيث كانت الزيادة بما يزيد عن 500% عن العام السابق ، ويذكر هنا أن الشركة أتمت خلال العام الاندماج مع شركة بروج للتأمين ، فيما شهدت شركة صالح الراشد زيادة بما يزيد عن 350% ، وهي الشركة المدرجة حديثاً .

▲ 339%



750,000	2024
3,293,139	2025

▲ 357%



1,360,000	2024
6,218,633	2025

▲ 504%



1,651,000	2024
9,966,000	2025

▲ 184%

MARBLE
DESIGN

786,284	2024
2,234,647	2025

▲ 188%



2,000,000	2024
5,763,000	2025

▲ 230%

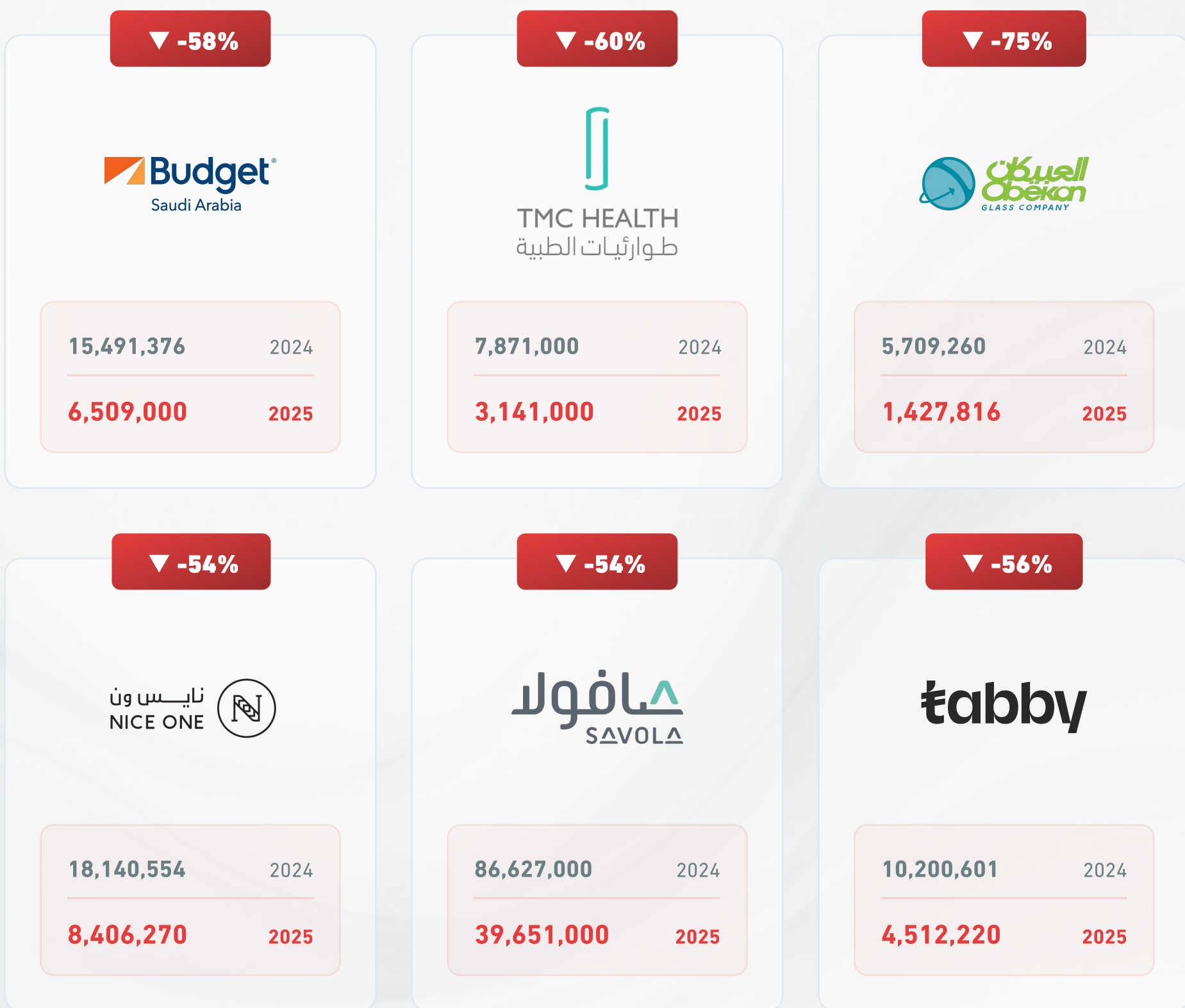
r7san

7,314,559	2024
24,133,434	2025

أبرز التغيرات في التعويضات لكبار التنفيذيين

113 شركة قلصت تعويضات كبار التنفيذيين لديها

بالاطلاع على الشركات الست الأكثر من حيث نسبة التقليل في تعويضات كبار تنفيذييها ، نجد أن شركة العبيكان للزجاج هي الأكثر خفضاً للتعويضات بنسبة تصل إلى 75% ، ثم يليها شركة طوارثيات الطبية بنسبة تقارب 60% ، وتليهما شركة بدجت السعودية بنسبة 58% .



*جرى استبعاد الشركات غير مكتملة البيانات لغرض هذه المقارنة.

إخلاء المسؤولية

تعد جميع المعلومات التي يتضمنها هذا التقرير معلومات عامة استرشادية فقط ، ولا نقدم فيه أيّ إقرارات أو ضمانات سواءً بشكل صريح أو ضمني حول اكتمال أو دقة أو موثوقية أو ملاءمة أو توافر هذه البيانات أو المعلومات لأي غرض كان ، ولا يجوز استخدامها لغرض آخر غير الاستخدام العام.

ولا نتحمل نحن أو شركائنا - بأي حال من الأحوال - المسؤولية تجاه أي جهة نتيجة لأي قرار أو تصرف اتُّخذ أو سوف يتم اتخاذه من قبل تلك الجهة بناءً على المحتوى الوارد في هذا التقرير ، أو ما ينشر بناءً عليه من منشورات أخرى من قبلنا أو من غيرنا .



الرؤساء التنفيذيون السعوديون

نسعد
بمتابعتكم
ومقترحاتكم



Saudiceos



pr@saudiceos.com

جميع الحقوق محفوظة © الرؤساء التنفيذيون السعوديون